

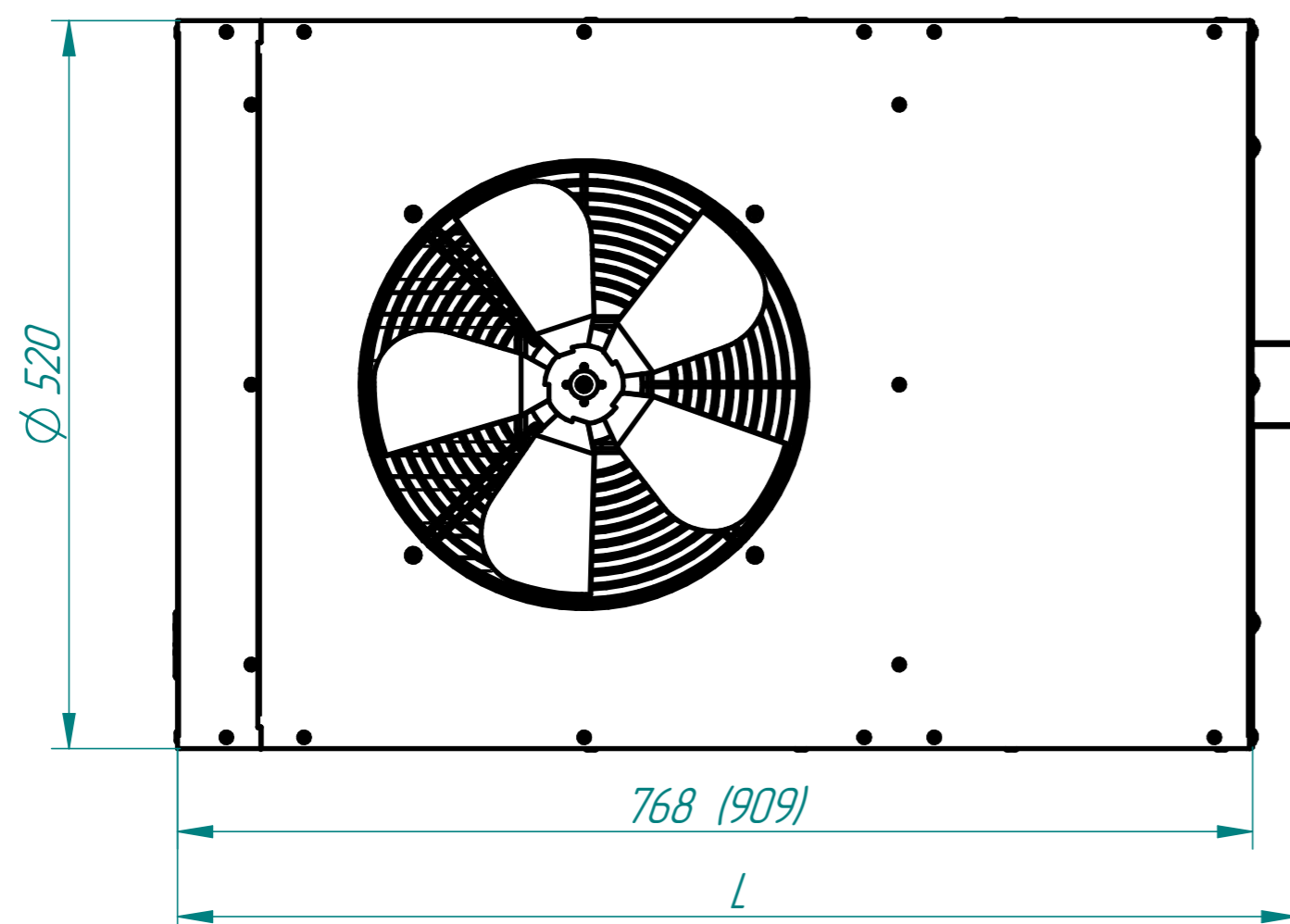
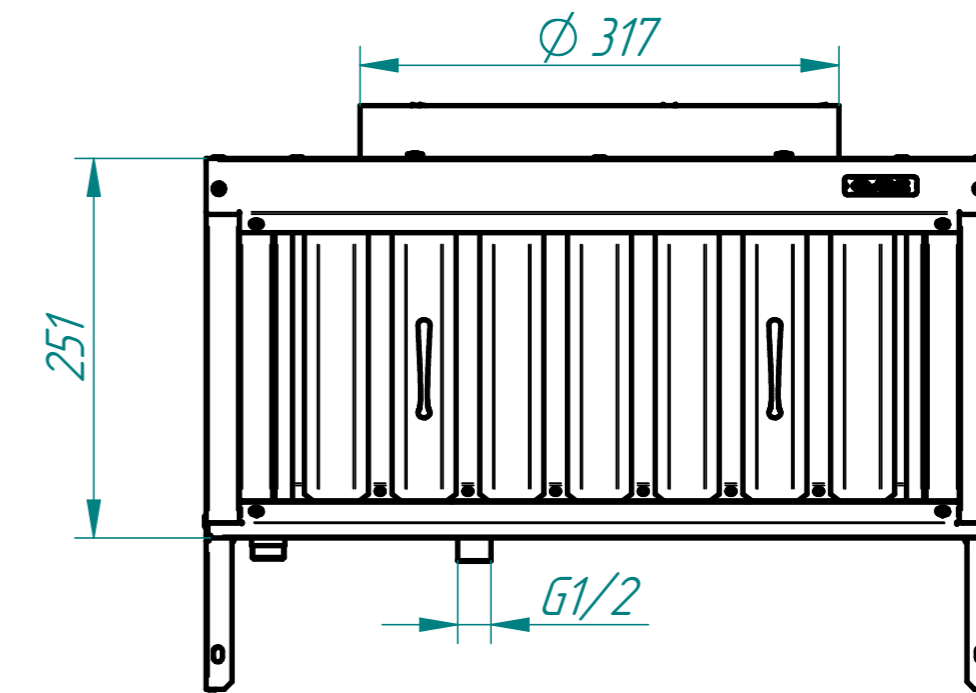
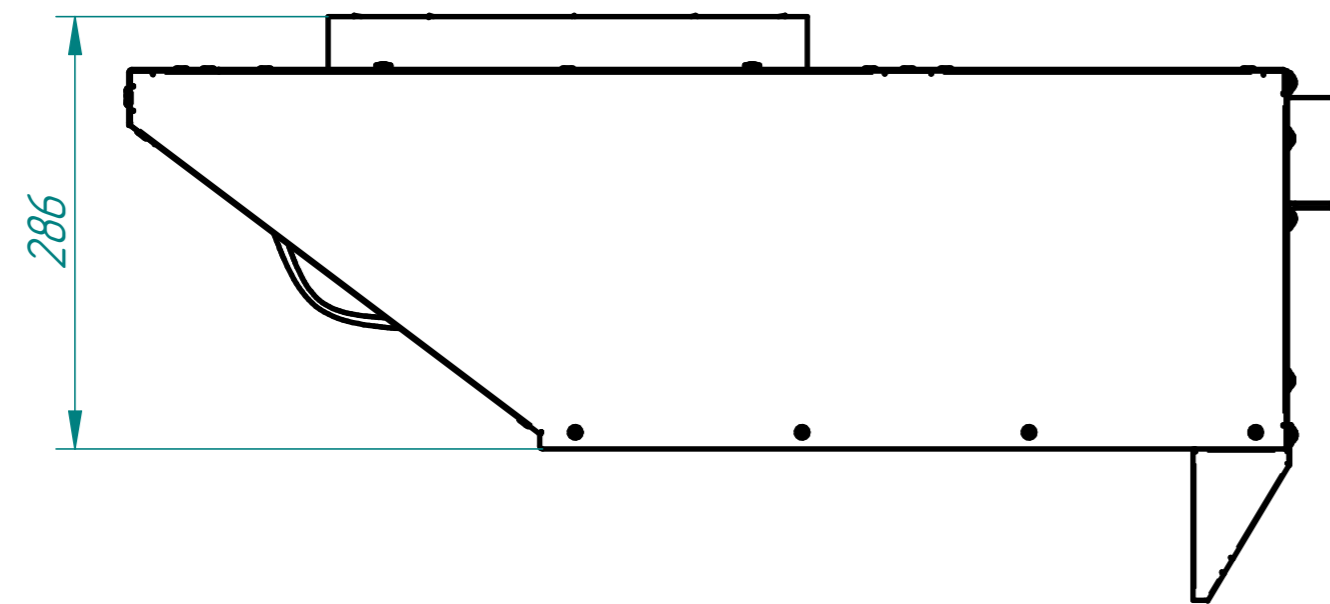
Зонт вытяжной встраиваемый ЗВВ600/ЗВВ700 (для пароконвектоматов типа ПКА6-1/3 и ПКА6-1/2)

Зонт вытяжной встраиваемый для пароконвектомата (далее зонт) используется для очистки воздуха от аэрозолей жира, масла, водяного пара и устанавливается в системе вытяжной вентиляции (диаметр отводящей трубы и дымохода должны быть не менее 270 мм) с выносным или встроенным вентилятором на объектах общественного питания.

Зонт состоит из трех основных частей: корпуса, съемных лабиринтных фильтров, осевого вентилятора. Лабиринтный фильтр легко вынимается и его необходимо периодически чистить. В корпусе зонта имеется герметичная ванна, куда стекает масло, жир и вода с лабиринтных фильтров.

Разогретый воздух, насыщенный парами масла, жира и воды всасывается осевым вентилятором в зонт, проходит сквозь фильтр и удаляется из помещения очищенным. При ударе о стенки фильтра, имеющего лабиринтную структуру, пары масла, жира и воды конденсируются из-за температурного перепада на фильтре и стекают в ванну.

Зонт ЗВВ600/ЗВВ700 устанавливают на пароконвектоматы типа ПКА6-1/3 ПКА6-1/2 и подсоединяют к пароконвектомату с помощью кабеля питания (1,8м с заземлением). Зонт фиксируется с помощью винтов М5 к крыше пароконвектомата (предварительно нужно совместить трубки вывода пара с отверстиями в ванне зонта). Ванна зонта имеет сливную трубку с резьбой G 1/2", к которой необходимо присоединить шаровой кран для слива жидкости.



Наименование параметра	Величина параметра	
	ЗВВ600	ЗВВ700
Номинальное напряжение, В	230, 50 ГЦ	230, 50 ГЦ
Установленный номинальный ток в амперах, (мощность, Вт), не более:		
- электродвигателя вентилятора;	0,85 (120)	0,85 (120)
- суммарный	0,85 (120)	0,85 (120)
Тип фильтра	лабиринтный	лабиринтный
Воздухопроизводительность, м ³ /ч	1400	1400
Скорость движения воздуха в рабочей зоне зонта, м/с, не более	0,4	0,4
Количество установленных вентиляторов, шт	1	1
Количество установленных лабиринтных фильтров, шт	1	1
Габаритные размеры корпуса, мм, не более:		
ширина;	520	520
длина;	800	941
высота (общая высота)	251 (286)	251 (286)
Масса, кг, не более	18,5	20
Срок службы, лет	10	10