

SCN 45

SIMAG

**Fabbricatore di ghiaccio in cubetti con contenitore incorporato.
Produzione fino a 46 kg.**

Altri modelli della gamma: SCN25 - SCN35 - SCN75 - SCN125 - SCN215

Caratteristiche tecniche

- Carrozzeria in acciaio inox - scotch brite
- Raffreddamento ad aria o ad acqua
- Pompa verticale
- Interruttore generale (ON-OFF)
- Sistema di lavaggio incorporato
- Componenti facilmente accessibili
- Costi di esercizio ridotti
- Ottimo rapporto di produzione macchina/capacità del contenitore
- Ingombro minimo
- Doppio sistema di sbrinamento
- Refrigerante R 134a

Produzione kg/24h - 10°C/10° C

Raffreddamento ad acqua 42 kg - N° di cubetti 2100
Raffreddamento ad aria 46 kg - N° di cubetti 2300

Capacità contenitore

kg 20

Garanzia

3 anni sui componenti

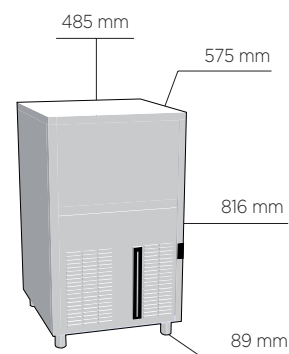
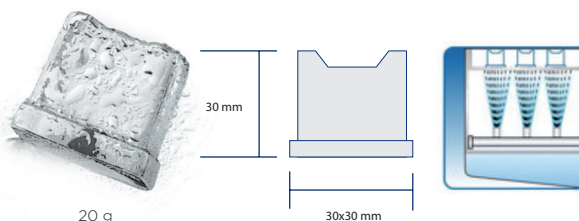
Voltaggi

230/50/1 versione standard
220-240/60/1 versione disponibile su richiesta

Tecnologie e certificazioni



Certified ISO 9001



MILANO
Sales Dept. - Commerciale
Tel. +39 02 93900215
e-mail: sales@simag.it
Service Dept. - Assistenza
Tel. +39 02 93960357
e-mail: service@simag.it

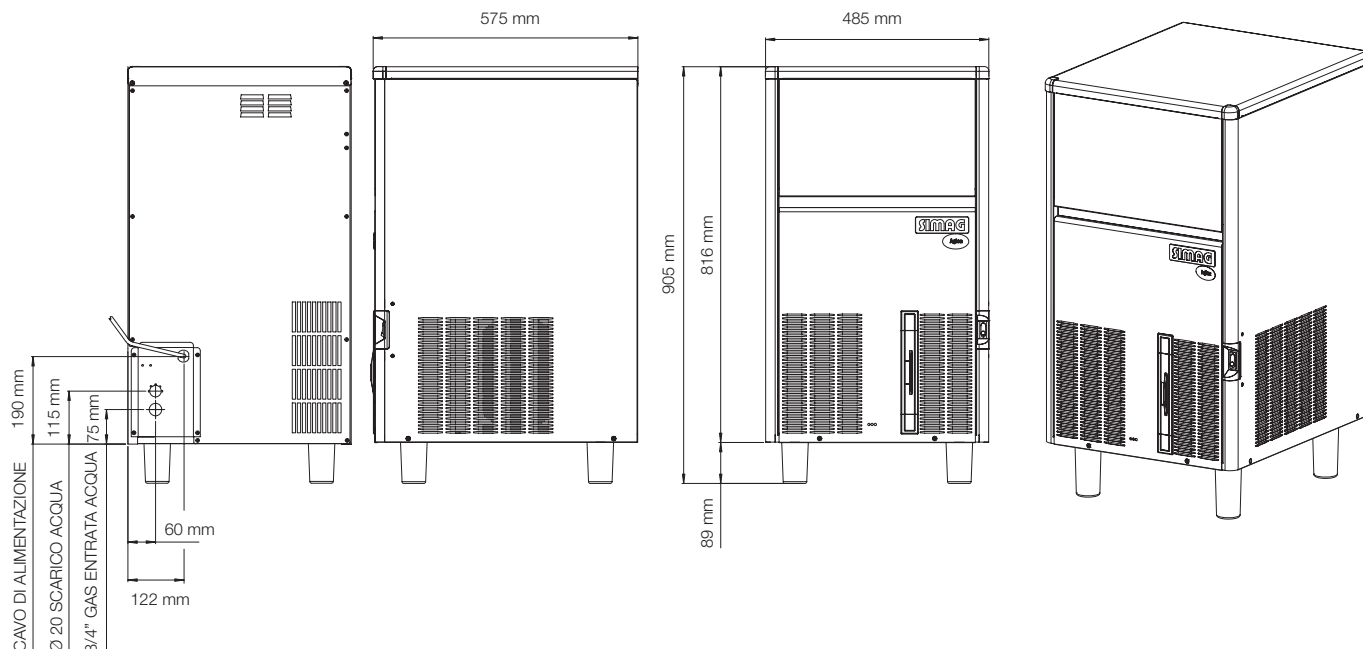
www.simag.it

SCN 45



**Fabbricatore di ghiaccio in cubetti con contenitore incorporato.
Produzione fino a 46 kg.**

Altri modelli della gamma: SCN25 - SCN35 - SCN75 - SCN125 - SCN215



* DRENAGGIO PER GRAVITÀ



PANNELLO DI CONTROLLO



SISTEMA PULIZIA
Pulizia filtro pompa facilitato



INTERRUTTORE
Nuovo interruttore incassato



ANGOLARI
Angoli smussati



GRIGLIA AERAZIONE
Nuova griglia nella versione ad acqua



FILTRO ARIA
Filtro aria ad estrazione rapida

Limiti di impiego

	Minimo	Massimo
Temperatura aria	10°C	43°
Temperatura acqua	5°C	38°
Tensione elettrica	-10%	+10
Pressione dell'acqua	14 psi 1 bar	70 psi 5 bar

Le caratteristiche tecniche e design sono soggetti a modifiche senza preavviso.

Modello	Voltaggi	Assorbimento Watt (*)	Refrigerante Tipo	Carica Refrigerante kg	Fusibile AMP	Consumo Acqua l/h (**)	Peso Netto kg	Peso lordo kg
SCN 45 AS	230/50/1	580	R134a	0.38	10	3.1	52	57
SCN 45 AS	220-240/60/1	530	R134a	0.3	10	4.1	52	57
SCN 45 WS	230/50/1	460	R134a	0.27	10	60.5	52	57
SCN 45 WS	220-240/60/1	410	R134a	0.3	10	60.5	52	57

(*) Alimentazione: a 43 °C Temperatura ambiente

(**) Consumo di acqua: a 32 °C aria e 21 °C Acqua